



Parlementaires (hors Bruxelles)

Flandre



3,5 / 100.000 habitants

Wallonie*



7 / 100.000 habitants

*Les membres du Parlement de la FWB exercent un double mandat : régional et communautaire


Députés et Conseillers provinciaux

Flandre



3 / 100.000 habitants


Wallonie



7 / 100.000 habitants

Mandataires communaux

Flandre



12,4 / 10.000 habitants

Wallonie





24,9 / 10.000 habitants

Effectif politique (/100.000 hab)

Flandre

Wallonie



-  Parlements
-  Provinces
-  Villes et Communes

3,5 parlementaires, 3 mandataires provinciaux, 124 mandataires communaux par 100.000 d'habitants

7 parlementaires, 7 mandataires provinciaux, 249 mandataires communaux par 100.000 d'habitants

Coûts du personnel par parlementaire

